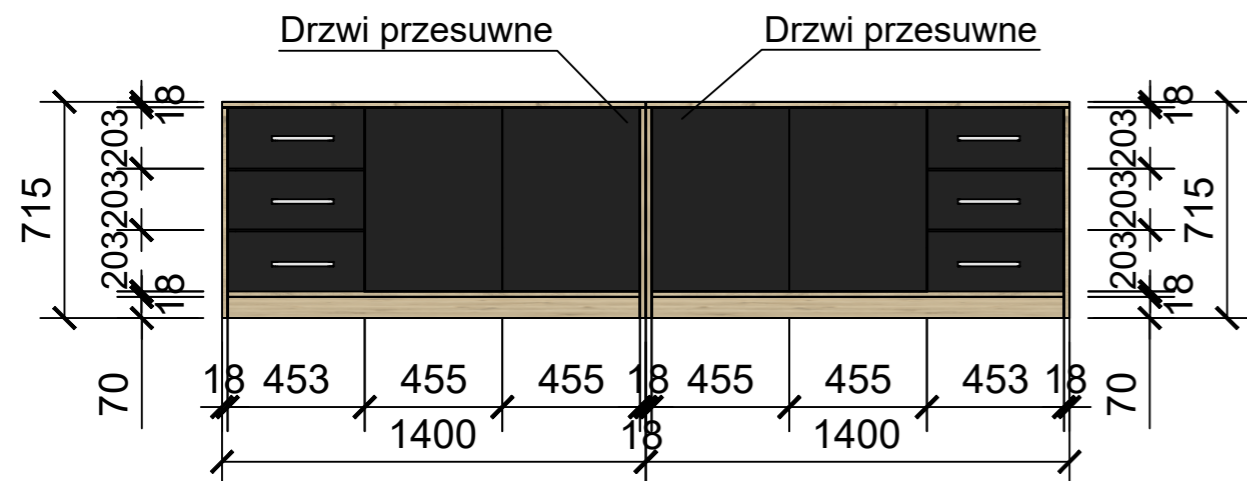


4

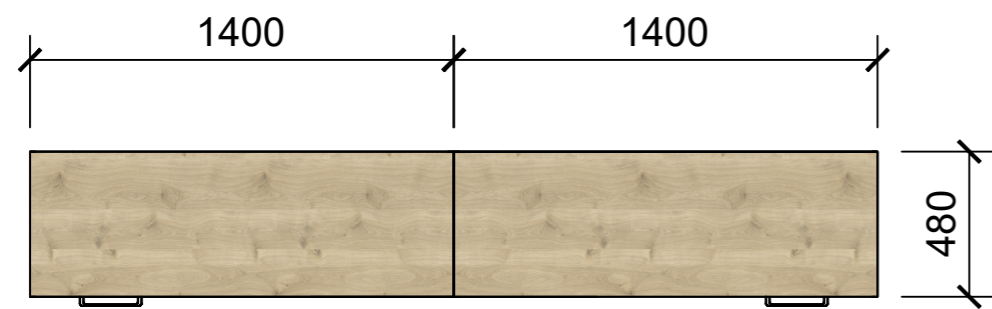
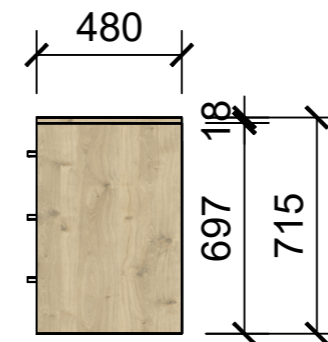


WNĘTRZE SZAFKI

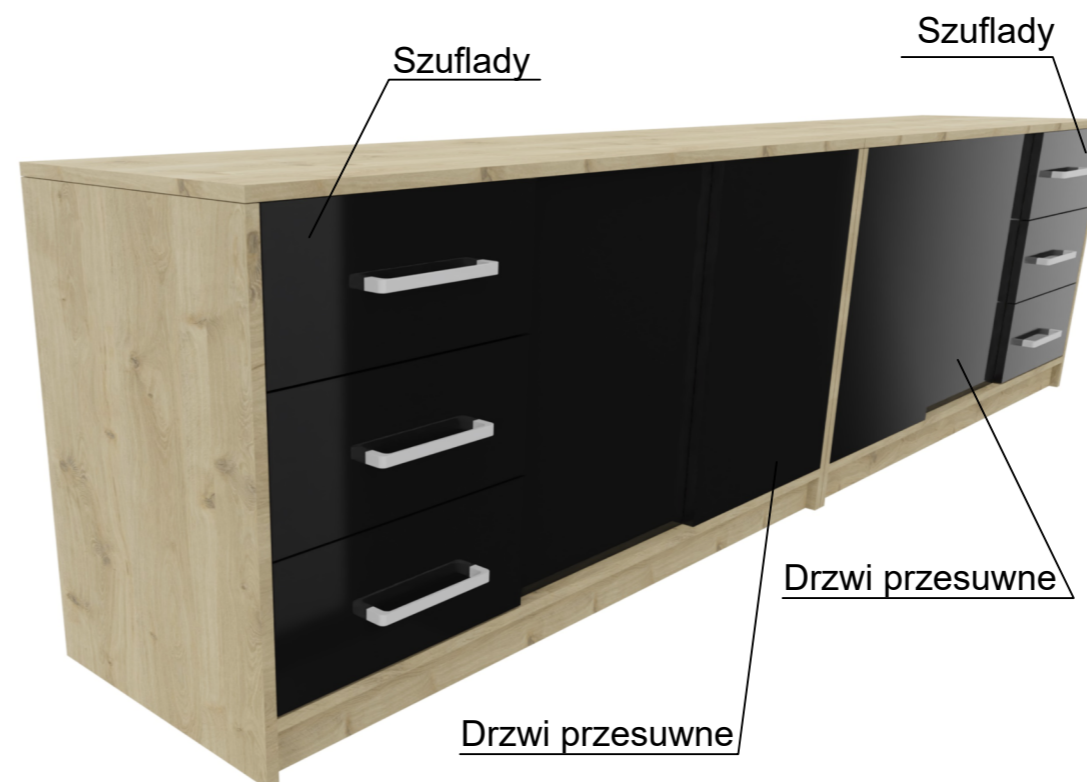


PRZÓD

BOK



GÓRA



PERSPEKTYWA

ZESTAWIENIE UŻYTYCH MATERIAŁÓW:

	• SWISS KRONO płyta wiórowa laminowana P2 18 mm, okleina D4428 DĄB NATURALNY - lub równoważne
	• Front lakierowany w połysku- płyta wiórowa 18 mm, kolor czarny - lub równoważne
	• Uchwyt meblowy GAMET UA59, rozstaw 1 92, pokrycie: naturalne aluminium- lub równoważne
	• Systemy szafek blum

1. Wszelkie wymiary przed realizacją należy pobrać z natury i jeśli będzie to konieczne, należy skorygować wymiary. Nie wolno odmierzać wymiarów z rysunku. Zamawiający nie bierze odpowiedzialności za ewentualne szkody powstałe w wyniku niedopatrzenia i braku korekcy wymiarów. Jeśli cokolwiek wydaje się niejasne bądź stan faktyczny inwestycji znacznie odbiega od projektu, należy kontaktować się z zamawiającym.
2. Wszelkie prace powinny być wykonane z należytą starannością, zgodnie z obowiązującymi standardami jakości oraz dobrą praktyką inżynierską.
3. Rysunki warsztatowe, rozkroje, szczegółowe rysunki montażowe są po stronie wykonawcy.
4. Przed wykonaniem należy zapoznać się ze wszystkimi rysunkami technicznymi, które dotyczą danej części projektu.
5. Wszelkie wymiary podane są w milimetrach.
6. W przypadku wystąpienia kolizji lub niejasności w dokumentacji technicznej wykonawca powinien niezwłocznie skontaktować się z zamawiającym w celu ich wyjaśnienia.
7. Kolory i wykończenia materiałów powinny być zgodne z określonymi w projekcie lub uzgodnione z zamawiającym przed ich zastosowaniem.
8. Wszystkie meble płytowe powinny być wykonane z płyty wiórowej obustronnie laminowanej. Wszystkie surowe krawędzie płyt meblowych powinny być wykończone obrzeżem meblowym.

NAZWA PROJEKTU:

Kancelaria

TYTUŁ RYSUNKU:

MEBLE- szafki

SKALA:

1:25

DATA:

02.06.2026

FORMAT:

A 3

NR RYSUNKU:

A 5